




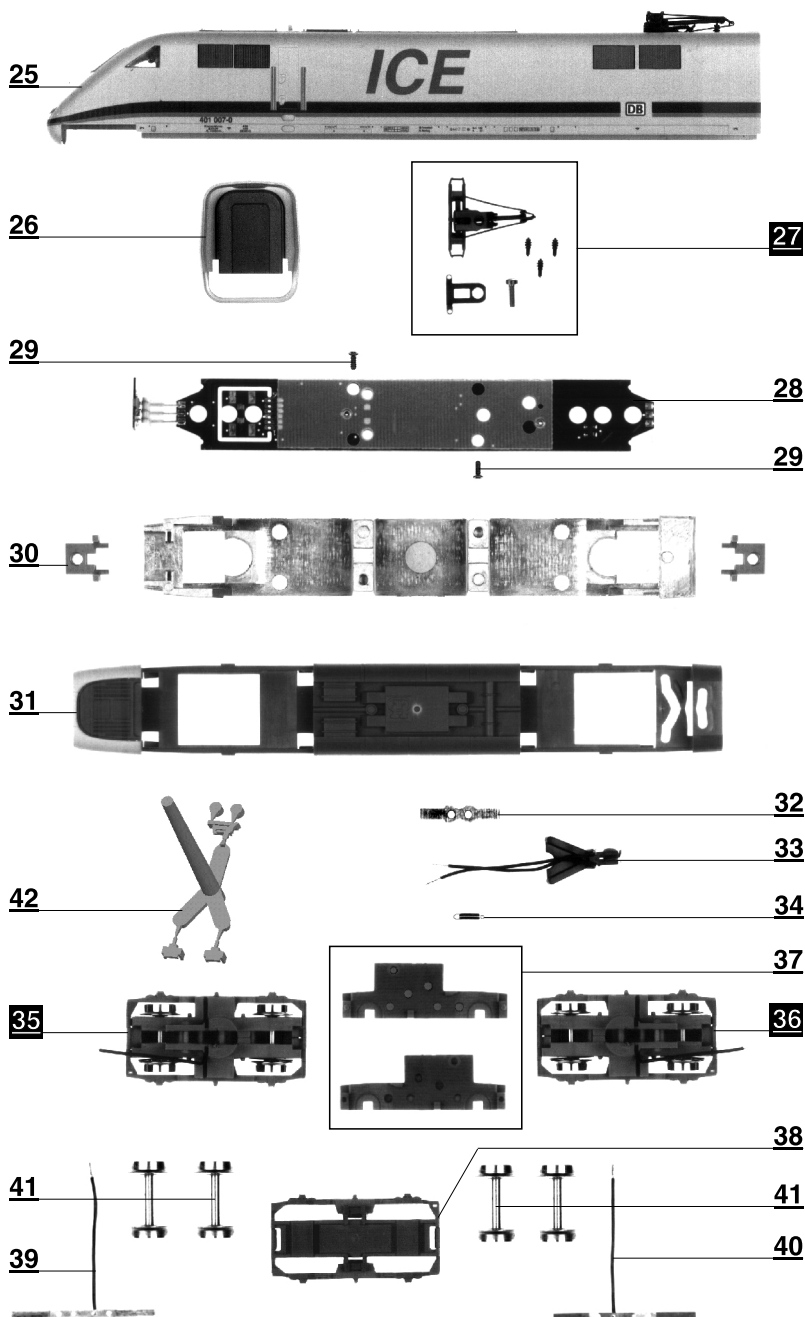
ERSATZTEILLISTE FÜR TRIEBKOPF MIT ANTRIEB



Lfd.Nr.	Bezeichnung	Art.-Nr.
1	Oberteil, vollst. (401 507-9)	202420
2	Stirnwand, vollst.	232890
3	Dachstromabnehmer	202740
4	Leiterplatte	390580
5	Senkblechschraube DG KB 2,2x6	393410
6	Motor, vollst.	201540
7	Kardanwelle 19	321310
8	Schaft, vollst.	200648
9	Bodengruppe mit Spoiler	202730
10	Kupplungssteg	336590
11	Kupplung, mont.	232900
12	Zugfeder	390350
13	Drehgestell, vorn	202460
14	Drehgestell, hinten	202450
15	Getrieberahmen, Teil A (ohne Stirnräder)+	323940
	Getrieberahmen, Teil B	323950
16	Stirnrad z 19	307250
17	Stirnrad z 12	311130
18	Drehgestellverkleidung	324410
19	Stromfeder, rechts; vollst.	202640
20	Stromfeder, links; vollst.	202650
21	Treibbradsatz	207930
22	Treibbradsatz mit Haftreifen	207950
23	Haftreifen	227600
24	Zurüstsatz	202560



ERSATZTEILLISTE FÜR TRIEBKOPF OHNE ANTRIEB



Lfd.Nr.	Bezeichnung	Art.-Nr.
25	Oberteil Dummy, vollst. (401 007-0)	202540
26	Stirnwand, vollst.	232890
27	Dachstromabnehmer	202740
28	Leiterplatte Dummy	390590
29	Senkblechschraube DG KB 2,2x6	393410
30	Schaft, vollst.	307490
31	Bodengruppe mit Spoiler	202730
32	Kupplungssteg	336590
33	Kupplung, mont.	232900
34	Zugfeder	390350
35	Drehgestell Dummy, vorn	202510
36	Drehgestell Dummy, hinten	202500
37	Getrieberahmen, Teil A + Getrieberahmen, Teil B	323940 323950
38	Drehgestellverkleidung	324410
39	Stromfeder, rechts; vollst.	202640
40	Stromfeder, links; vollst.	202650
41	Laufradsatz	207960
42	Zurüstsatz	202560
43	Drehgestell für Mittelwagen	232760
44	Kupplung, mont. für Mittelwagen	232910



ERSATZTEILLISTE FÜR MITTELWAGEN




Technische Änderungen vorbehalten!

Bei Reklamationen
diese Anleitung bitte über Ihren Fachhändler
mitsenden an:

TILLIG Modellbahnen GmbH & Co. KG
Promenade 1 · D-01855 SEBNITZ
Tel.: (035971) 903-0 · www.tillig.com


 Nicht geeignet für Kinder unter 3 Jahren wegen
 abnehmbarer und verschluckbarer Kleinteile
 und Verletzungsgefahr durch funktionsbedingte
 scharfe Ecken und Kanten.
 


 Dieses Produkt darf am Ende seiner Nutzungsdauer
 nicht über den normalen Hausmüll entsorgt werden, sondern
 muß an einem Sammelpunkt für das Recycling von elektrischen
 und elektronischen Geräten abgegeben werden.
 Bitte fragen Sie bei Ihrem Händler oder der Gemeindeverwaltung
 nach der zuständigen Entsorgungsstelle.