

Modelleisenbahn 2011 / 2012



H0 TT N

www.Lorenz-Modellbahn.de

Liebe Modellbahnfreunde,

mit diesem Katalog möchten wir Ihnen unsere Kollektion an Modelleisenbahnen in der Nenngröße H0, TT, TTe, TTm und N vorstellen.

Seit 1992 werden Modelle in liebevoller Handarbeit hergestellt. Dabei werden alle Arbeiten von der Konstruktion bis zum fertigen Modell im eigenen Haus ausgeführt. Im Jahr 2003 wurde die Produktion vollständig auf Plastspritzguss umgestellt.

Unsere neu konstruierten Modelle sind alle mit Kurzkupplungs kinematik und Normschacht ausgerüstet. Die Kupplungen lassen sich gegen Kurzkupplungen austauschen. Dazu benötigen Sie zum Teil einen Verschluss für den Kupplungsschacht, der allen Fahrzeugen beiliegt.

Außerdem führen wir in unserem Sortiment Radsätze, Puffer und weitere Kleinteile für H0, TT und N.

Die Artikel sind für Modellbahnfreunde ab 14 Jahre geeignet.

Viel Freude mit unseren Produkten wünscht Ihnen

Ihr Team von P. L. - Modellbau




Epochenbezeichnung gemäß NEM 800
Epoche I : 1835 - 1920



Elektrische Schnittstelle
nach NEM 651



Epochenbezeichnung gemäß NEM 800
Epoche II : 1920 - 1945



Decodereinbau möglich
max. 13 x 9 mm



Epochenbezeichnung gemäß NEM 800
Epoche III : 1945 - 1970



Mit Kupplungsaufnahme nach
NEM und Kurzkupplungs kinematik



Epochenbezeichnung gemäß NEM 800
Epoche IV : 1970 - 1990



Hauseigene Kupplungsaufnahme



Epochenbezeichnung gemäß NEM 800
Epoche V : 1990 - heute



2 Spitzenlicht mit der
Fahrrichtung wechselnd



Länge über Puffer in mm



Neuheit



für Zweischienen-
Gleichspannungsbetrieb

P.L. - Modellbau Stollnhof 1
Peter Lorenz D-08289 Schneeberg

Tel. 03772 28010
Fax. 03772 372793

Modellbahn.Lorenz@t-online.de
www.Lorenz-Modellbahn.de



Foto zeigt H0 Modell


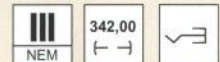
Best.-Nr. 12 004
E 04 DR



Best.-Nr. 12 280
ET 194 DRG




Best.-Nr. 22 100
Doppelstockeinheit mit Steuerabteil
DB 7 DR



Best.-Nr. 22 101
2 Mittelteile für Doppelstockeinheit
DB 13




Best.-Nr. 22 200
MCI-43 DR



Best.-Nr. 22 202
MCI-43 Bauzugwagen DR





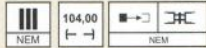
Best.-Nr. 22 204
MCI-43 DRG



Best.-Nr. 22 206
MCI-43 DRG




Best.-Nr. 22 210
MCI-43 Traglasten DR




Best.-Nr. 22 310 Langen-
schwalbacher DR o/o



Best.-Nr. 22 320 Langen-
schwalbacher DR o/g




Best.-Nr. 22 330 Langen-
schwalbacher DR g/g



Best.-Nr. 22 312 Langen-
schwalbacher DRG o/o



Best.-Nr. 22 322 Langen-
schwalbacher DRG o/g



Best.-Nr. 22 332 Langen-
schwalbacher DRG g/g




Foto zeigt HO Modell

Best.-Nr. 22 313 Langen-
schwalbacher DRG o/o





Foto zeigt HO Modell

Best.-Nr. 22 323 Langenschwalbacher DRG o/g



Foto zeigt HO Modell

Best.-Nr. 22 333 Langenschwalbacher DRG g/g




Foto zeigt HO Wagen

Best.-Nr. 22 430 Schnellzugwagen B4üp 2.Kl. DR




Foto zeigt HO Wagen


Best.-Nr. 22 510 Abteilwagen B4p DR



Foto zeigt HO Wagen

Best.-Nr. 22 520 Abteilwagen m.Brh B4üp DR






Best.-Nr. 31 130 Doppelrungen-
wagen Snps 719 DB - Cargo

V	171,00	■→□	☐
NEM	←→		NEM




Best.-Nr. 31 131 Doppelrungen-
wagen Snps 719 DB

IV	171,00	■→□	☐
NEM	←→		NEM




Best.-Nr. 31 132 Doppelrungen-
wagen Snps 719 SBB

V	171,00	■→□	☐
NEM	←→		NEM



Best.-Nr. 31 133 Doppelrungen-
wagen Snps 719 m. Holzladung

IV	171,00	■→□	☐
NEM	←→		NEM



Best.-Nr. 31 140 Containertragwagen
Sngs 691 mit WB Cargol./Finsterw.

V	164,50	■→□	☐
NEM	←→		NEM




Best.-Nr. 31 141 Containertragwagen
Sngs 691 WB DHL /WB DP

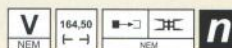
V	164,50	■→□	☐
NEM	←→		NEM




Best.-Nr. 31 142 Containertragwagen
Sngs 691 40" Container




Best.-Nr. 31 143 Containertragwagen
Sngs 691 SBB 2 Wechselpritschen





Best.-Nr. 31 150
Flachwagen Samms DB



Best.-Nr. 31 151
Flachwagen Samms DR




Best.-Nr. 31 152
Flachwagen Samms DR



In Zusammenarbeit
mit Firma Jeike


Best.-Nr. 32 200
Selbstentladewagen 4a. DB





Best.-Nr. 33 100
Druckgaskesselwagen VTG

IV	132,70	■→□	☐H
NEM	←→		NEM



Best.-Nr. 33 101
Druckgaskesselwagen Margas

IV	132,70	■→□	☐H
NEM	←→		NEM



Best.-Nr. 33 150
Knickkesselwagen Shell

V	135,00	■→□	☐H
NEM	←→		NEM



Best.-Nr. 33 151
Knickkesselwagen Ermewa

V	135,00	■→□	☐H
NEM	←→		NEM



Best.-Nr. 33 153
Knickkesselwagen KVG

V	135,00	■→□	☐H
NEM	←→		NEM



Best.-Nr. 33 155
Knickkesselwagen WASCOSA

V	135,00	■→□	☐H
NEM	←→		NEM




Best.-Nr. 33 156
Knickkesselwagen DHL

V 135,00 ■→ JHC
NEM ←→ NEM



Best.-Nr. 33 158
Knickkesselwagen Waldburger AG

V 135,00 ■→ JHC
NEM ←→ NEM




Best.-Nr. 33 159
Knickkesselwagen CD

V 135,00 ■→ JHC n
NEM ←→ NEM




Best.-Nr. 33 160
Knickkesselwagen GATX

V 135,00 ■→ JHC n
NEM ←→ NEM



Best.-Nr. 33 500 Kohlen-
staubwagen o. Brh. DR

III 100,00 ■→ JHC
NEM ←→ NEM



Best.-Nr. 33 501 Kohlen-
staubwagen m. Brh. DR

III 100,00 ■→ JHC
NEM ←→ NEM



Best.-Nr. 33 502 Kohlen-
staubwagen m. Brh. DRG


II 100,00 ■→ JHC
NEM ←→ NEM




Best.-Nr. 33 503
Kohlenstaubwagen DR

IV 100,00 ■→ JHC n
NEM ←→ NEM

Foto zeigt EP III




Best.-Nr. 34 301
Saadkm 690 DB AG
Endwagen




Best.-Nr. 34 303
Saadkms 690 DB AG
Mittelwagen




Best.-Nr. 34 305
Saadkm 690 DB
Endwagen



Best.-Nr. 34 306
Saadkms 690 DB
Mittelwagen




Best.-Nr. 34 307
Saadkm 690 SBB
Endwagen



Best.-Nr. 34 308
Saadkms 690 SBB
Mittelwagen




Best.-Nr. 34 309
Saadkm 690 ÖBB
Endwagen



Best.-Nr. 34 310
Saadkms 690 ÖBB
Mittelwagen




Best.-Nr. 34 400
Kombirail Endwagen (Kombirail)



Best.-Nr. 34 410
Kombirail Mittelwagen (Kombirail)



Best.-Nr. 34 402
Kombirail Endwagen (Hindelang)



Best.-Nr. 34 412
Kombirail Mittelwagen (Hindelang)



Foto zeigt Handmuster


Best.-Nr. 35 010
EDK 6 DR




Best.-Nr. 36 005
Pwi - 93 DR




Best.-Nr. 36 006
Pwi - 93 DRG




Best.-Nr. 36 000
Leig - Einheit DRG



Best.-Nr. 36 010
Pwg 14 DR




Best.-Nr. 36 011
Pwg 14 DRG



Best.-Nr. 36 015
Pwg 14 DR





Best.-Nr. 36 020 Pwg 14
Stückgutwagen DR






Best.-Nr. 37 050
GW Leipzig DR



Best.-Nr. 37 051
GW Leipzig DR



Best.-Nr. 37 100
Verschlagwagen DRG




Best.-Nr. 37 110
Verschlagwagen
m. Bremserhaus DRG



TTe - Schmalspur



Best.-Nr. 50 100 Reko-
personenwagen 4a. DR




Best.-Nr. 50 110 Reko-
personenwagen 4a. DR




Best.-Nr. 50 200 Reko-
packwagen 4a. DR



Best.-Nr. 50 300
G - Wagen 4a. DR



Best.-Nr. 50 400
O - Wagen 4a. DR







Best.-Nr. 50 901 80mm lang 10 St.
TTe Flexgleisrost für Profilhöhe 2,07mm




Best.-Nr. 50 902 80mm lang 10 St.TT / TTe
Dreischienenflexgleisrost für Profilh. 2,07mm




Best.-Nr. 50 911
TTe Weiche rechts 12° Profilhöhe 2,07mm




Best.-Nr. 50 912
TTe Weiche links 12° Profilhöhe 2,07mm




Best.-Nr. 50 913 TT / TTe Weiche rechts
15° Profilhöhe 2,07mm



Best.-Nr. 50 914 TT / TTe Weiche links
15° Profilhöhe 2,07mm



Best.-Nr. 50 915 Gleiswechsel
rechts / links Profilhöhe 2,07mm




Best.-Nr. 50 916 Gleiswechsel
links / rechts Profilhöhe 2,07mm

TTm - Schmalspur



Best.-Nr. 51 210 Reko-
personenwagen 4a. DR



Einige 750mm Schmalspurwagen wurden
auf 1000mm umgespurt, um den dort vor-
handenen Mangel an Wagen zu beseitigen.




Best.-Nr. 51 230
G - Wagen 4a. DR




Best.-Nr. 51 240
O - Wagen 4a. DR






n

Best.-Nr. 51 901 80mm lang 10 St.
TTm Flexgleisrost für Profilhöhe 2,07mm



Best.-Nr. 51 911
TTm Weiche rechts 15° Profilhöhe 2,07mm

n



Best.-Nr. 51 912
TTm Weiche links 15° Profilhöhe 2,07mm

n

Best.-Nr. 51 000 Set Rhätische Bahn

n

Set Rhätische Bahn mit
1 Stück Ge 4/4
2 Stück Personenwagen 2. Kl.
1 Stück Personenwagen 1. Kl



Rhätische Bahn in TTm

P.L.- Modellbau
Peter Lorenz
Stollhof 1
D - 08289 Schneeberg


www.Lorenz-Modellbahn.de

Die Schweiz mit ihren berühmten und auch einzigartigen Eisenbahnstrecken möchten wir Ihnen nun auch in der Spur TTm anbieten. Diese Schmalspurstrecke im Maßstab 1:120 nachzubilden wird sicher für viele Modelleisenbahner eine Herausforderung sowie auch eine schöne Erinnerung an den dort verbrachten Urlaub sein.

Als Oberleitung empfehlen wir Ihnen die Oberleitung nach Schweizer Vorbild der Firma Sommerfeldt der Spurweite N.



Best.-Nr. 60140-01
DAF XF Sattelzug Kofferauflieger



Best.-Nr. 60150-01
Renault AE 500 Sattelzug Kofferauflieger



Best.-Nr. 60152-00
Renault AE 500 Sattelzug Glastransport



Best.-Nr. 60152-01
Renault Hängerzug WB DHL



Best.-Nr. 60160-01
Renault AE 500 Sattelzugmaschine



Best.-Nr. 60180-01 Kofferauflieger 3a. neutral rotes Fahrwerk



Best.-Nr. 60181-01
Kofferauflieger 3a. Oettinger Bier



Best.-Nr. 60181-02
Kofferauflieger 3a. Hindelang



Best.-Nr. 60200 01
Wechselbrücke Sachsen



Best.-Nr.: 60 200 20
2 Wechselbrücken Cargoline



Best.-Nr. 60200 02
Wechselbrücke DHL




Best.-Nr.: 60 200 21
1 Wechselbr. DHL, 1 Wechselbr. DP



Best.-Nr. 80 220
1 Paar Tunnelportale TT 1gl



Best.-Nr. 80 230
1 Paar Tunnelportale TT 2gl




Best.-Nr. 80 240
Stadtbrunnen H0 / TT

Best.-Nr. 80 241
Stadtbrunnen H0 / TT
Bausatz (ohne Abb.)



Best.-Nr. 80 250
Marktbrunnen H0 / TT



Best.-Nr. 80 251
Marktbrunnen H0 / TT
Bausatz (ohne Abb.)



Best.-Nr. 80 320 Bahnübergang
TT gebogen R 310 handbetrieben

Best.-Nr. 80 321 Bausatz
Bahnübergang TT
gebogen R 310 handbetrieben

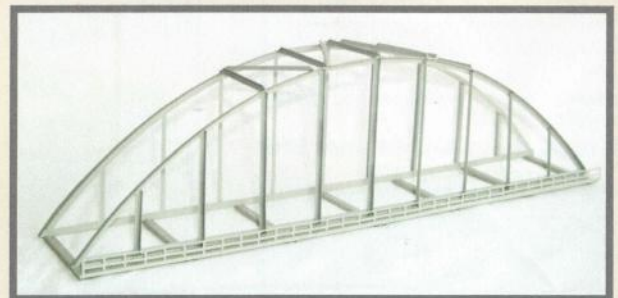
Best.-Nr. 80 311 Bausatz
Bahnübergang TT
gerade handbetrieben (ohne Abb.)



Best.-Nr. 80 310
Bahnübergang
TT gerade handbetrieben



Best.-Nr. 80 420
Kastenbrücke 160mm eingleisig
TT, Metallausführung




Best.-Nr. 80 410
Bogenbrücke 300mm eingleisig
TT, Metallausführung



Best.-Nr. 80 421
Bogenbrücke 160mm eingleisig
TT, Metallausführung




Best.-Nr. 80 422
Segmentbogenbrücke, 160mm eingleisig
TT, Metallausführung




Best.-Nr. 80 260
Prellbock TT ländlich

Best.-Nr. 80 150
Latten- u. Kreuzzaun je 35cm TT




Best.-Nr. 90 000 14 Stück
Puffer gewölbt Plaste Schaft 2,00mm TT

Best.- Nr. 90 001 4 Stück
Bremsenhaus Blech TT



Best.-Nr. 90 003 4 Stück
Bremsenhaus Holz Bausatz TT

Best.-Nr. 90 002 12 Stück
Fletnerlüfter Bausatz TT



Best.- Nr. 90 004 8 Stück
Loklaternen unbel. Bausatz TT




Best.- Nr. 90 004-01
2 Stück Loklaternen bel.
für digital TT

Best.- Nr. 90 004-02
2 Stück Loklaternen bel.
analog m. Konstantstrom TT

Best.- Nr. 90 004-10
2 Stück Zugschlußleuchten
beleuchtet TT







Best.-Nr.: 90 008
Zugschlußleuchte unbeleuchtet



Best.-Nr. 90100
sächsischer Wasserkran TT, beweglich



Best.-Nr. 90 010 Weichenlaterne
links unbel. 5 Stück TT



Best.-Nr. 90 011 Weichenlaterne
rechts unbel. 5Stück TT

Unser N - Programm




Best.-Nr. 180 110
1 Paar Tunnelportale N 1gl



Best.-Nr. 180 120
1 Paar Tunnelportale N 2gl




Best.-Nr. 180 130
Prellbock ländlich




Best.-Nr. 180 141 Bahnübergang
gebogen R 196 handbetrieben BS

Best.-Nr. 180 151 Bahnübergang
gerade handbetrieben BS o.Abb.




Best.-Nr. 180 150 Bahn-
übergang gerade
handbetrieben

Best.-Nr. 180 140 Bahn-
übergang gebogen R 196
handbetrieben





Unser H0 - Programm





Best.-Nr. 90 810
2 Schneemänner + Schneekugeln





Best.-Nr. 220 210
MCI - 43 Traglasten DR H0



Best.-Nr. 220 220
MCI - 43 a. DR H0



Best.-Nr. 290 710 Lattenzaun für
versch. Schrägen Bausatz 37,5cm




Best.-Nr. 290 701
Kastenbrücke 180mm eingleisig



Best.-Nr. 290 702
Bogenbrücke 180mm eingleisig



Best.-Nr. 290 703
Segmentbogenbrücke 180mm eingleisig



Best.-Nr.: 290 751
Kabelkanal 3mm



Best.-Nr.: 290 750
Kabelkanal 8mm



Best.-Nr. 290 752
Kanalabzweig 8mm H0
10 Stück



Best.-Nr. 290 753
Kanalabzweig 3mm H0 / TT
10 Stück



Best.-Nr. 290 762
Weichenlaterne rechts H0
2 Stück beleuchtet



Best.-Nr. 290 761
Weichenlaterne links H0
2 Stück beleuchtet

